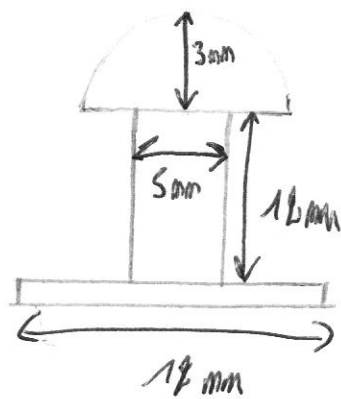
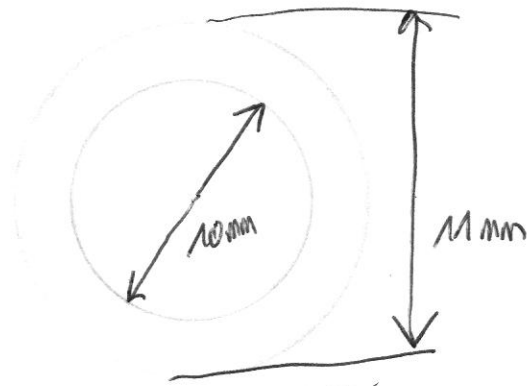


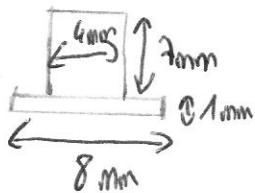
Bouton de col

Vue de dessus



Vue de côté

Vis du bouton de col



La vis s'insère dans le bouton de col par le dessous et se visse dans le tube. Le tube est circulaire