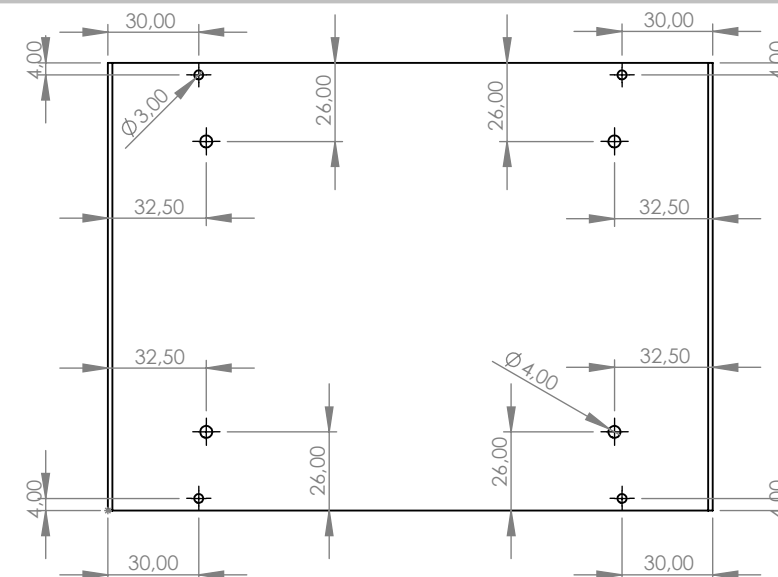
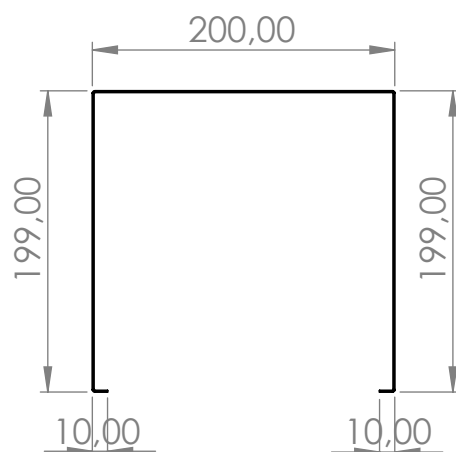
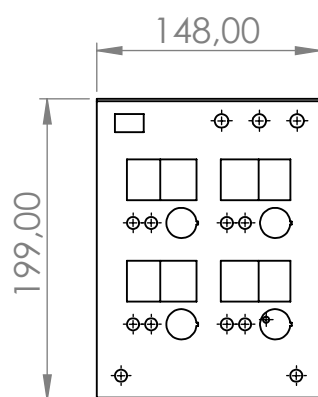


Vue du dessus

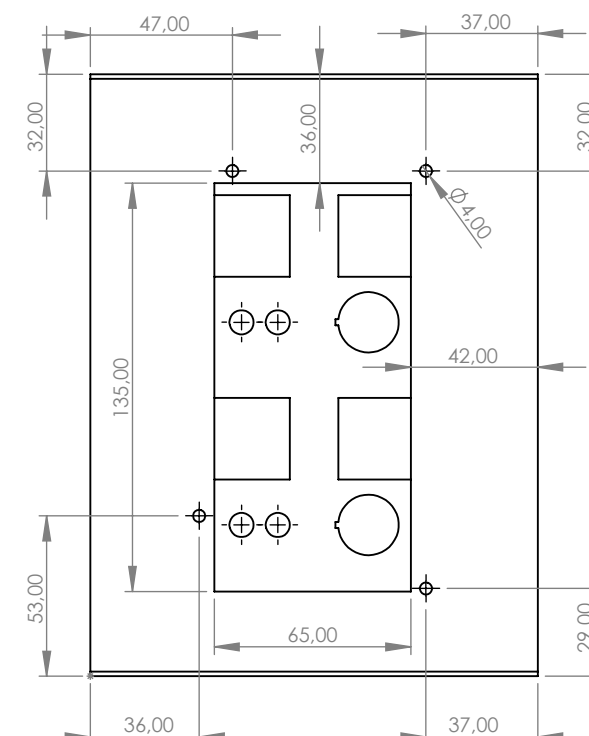


DÉTAIL Vue du dessus  
ECHELLE 2 : 5

Position des perçages face du haut  
Diamètres de perçage : 3mm (bords) et 4mm (centre)

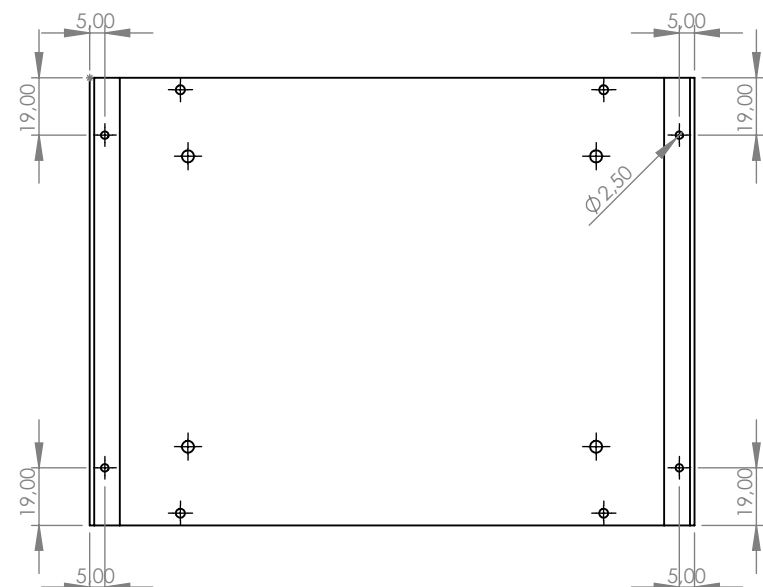


Vue arrière



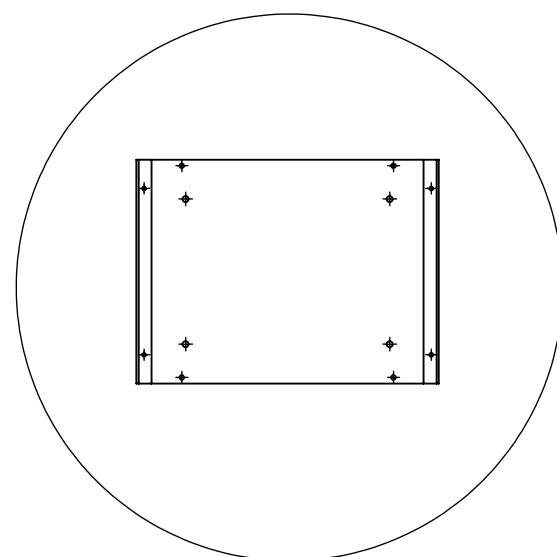
DÉTAIL Vue arrière  
ECHELLE 2 : 5

Position des perçages et trous face arrière  
Diamètre de perçage : 4mm



DÉTAIL Vue du dessous  
ECHELLE 2 : 5

Position des perçages face du bas  
Diamètre de perçage : 2.5mm



Vue du dessous

SAUF INDICATION CONTRAIRE: LES COTES SONT EN MILLIMETRES ETAT DE SURFACE: TOLERANCES: LINEAIRES: ANGULAIRES:						FINITION:		CASSER LES ANGLES VIFS		NE PAS CHANGER L'ECHELLE		REVISION			
		NOM		SIGNATURE		DATE						TITRE:			
AUTEUR															
VERIF.															
APPR.															
FAB.															
QUAL.								MATERIAU:		No. DE PLAN		A3			
										mise_plan_boitier_sup					
								MASSE:		ECHELLE:1:5		FEUILLE 1 SUR 1			